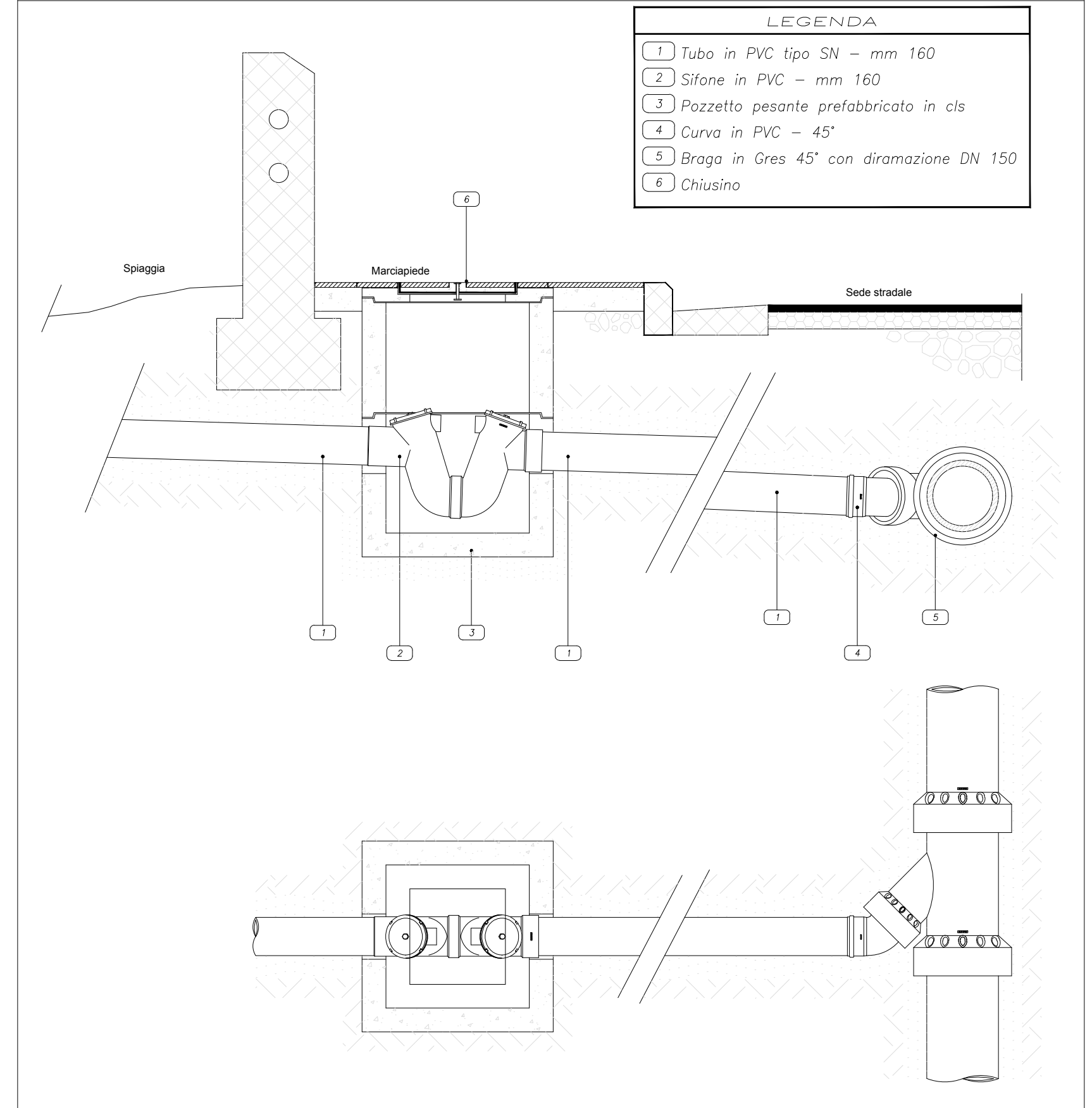
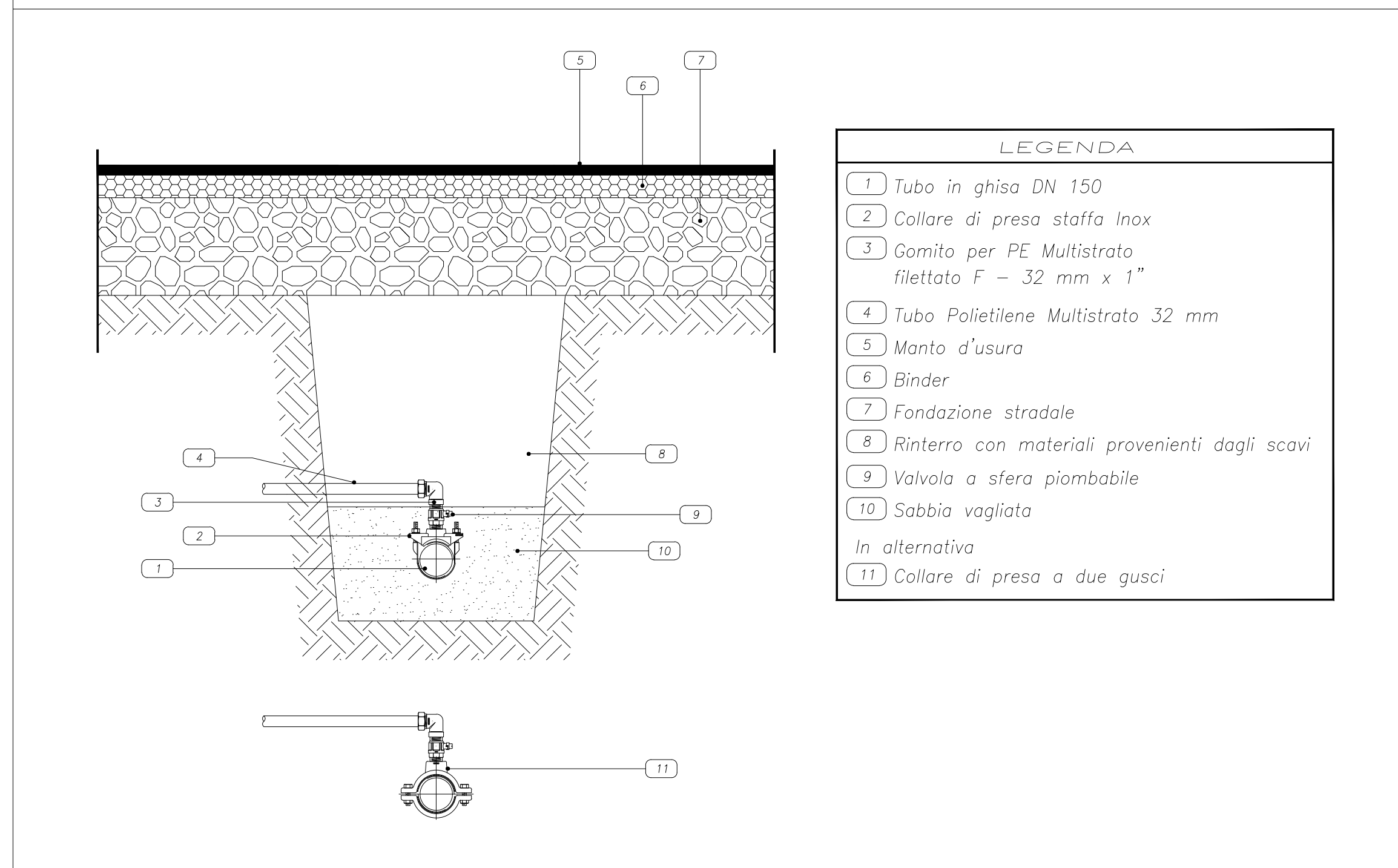


ALLACCIO FOGNARIO TIPO - SCALA 1:50



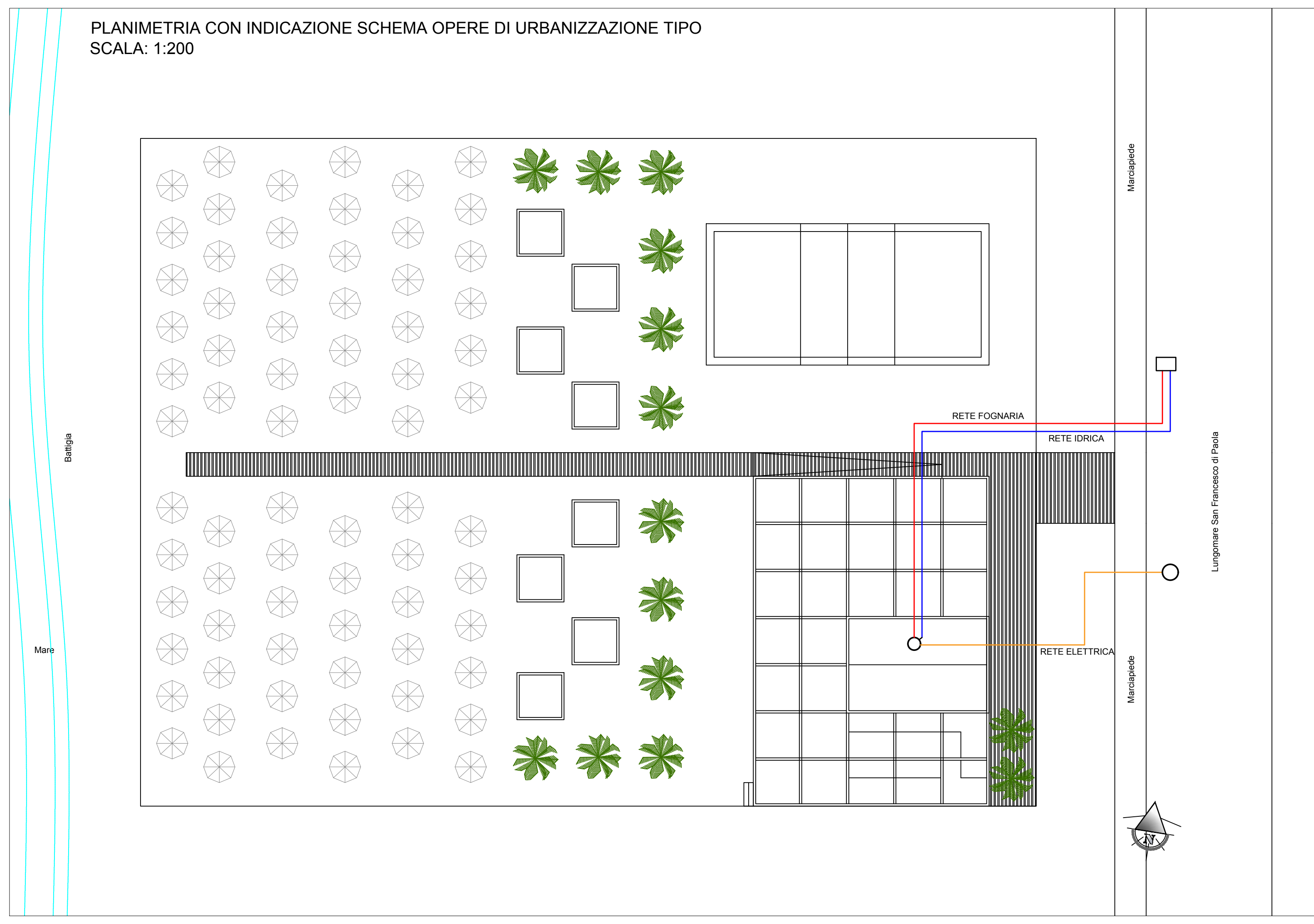
- LEGENDA
- 1 Tubo in PVC tipo SN - mm 160
  - 2 Sifone in PVC - mm 160
  - 3 Pozzetto pesante prefabbricato in cls
  - 4 Curva in PVC - 45°
  - 5 Braga in Gres 45° con diramazione DN 150
  - 6 Chiusino

ALLACCIO ACQUEDOTTO TIPO - SCALA 1:10




- LEGENDA
- 1 Tubo in ghisa DN 150
  - 2 Collare di presa staffa Inox
  - 3 Gomito per PE Multistrato filettato F - 32 mm x 1"
  - 4 Tubo Polietilene Multistrato 32 mm
  - 5 Manto d'usura
  - 6 Binder
  - 7 Fondazione stradale
  - 8 Rinterro con materiali provenienti dagli scavi
  - 9 Valvola a sfera piombabile
  - 10 Sabbia vagliata
- In alternativa
- 11 Collare di presa a due gusci

PLANIMETRIA CON INDICAZIONE SCHEMA OPERE DI URBANIZZAZIONE TIPO  
SCALA: 1:200



COMUNE DI PAOLA  
(REGIONE CALABRIA)



Oggetto:  
**PIANO COMUNALE DI SPIAGGIA**  
Variante al Piano di Utilizzazione dell'Arenile  
Art. 12 L.R. n° 17 del 21-12-2005

Elaborato:  
**PLANIMETRIA OPERE DI URBANIZZAZIONE PRIMARIA**

Tav.  
**T8**  
Scala varia

I progettisti:

Ing. Alberto BORSANI (capogruppo)  
Arch. Leopoldo BALSAMO  
Ing. Orazio SINNI



Data: gennaio 2017    Revisioni: gennaio 2018    Variante:

Il Responsabile Unico del Procedimento:

Arch. Franco Anselmucci